

Pubblicazioni indicizzate AGR01

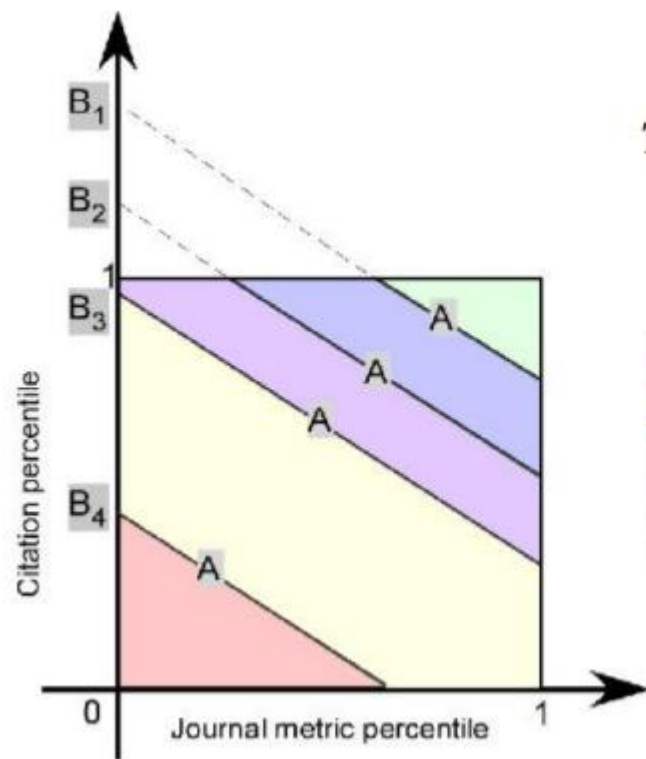
- Leonardo Casini
- Francesco Marangon
- Pietro Pulina
- Paolo Sckokai

RISULTATI VQR AREA 7

	Prodotti A %			Prodotti B %			Prodotti A	Prodotti B	Voto
	G	M	P	G	M	P	totale %	totale %	medio
AGR/01 ECONOMIA ED ESTIMO RURALE	11.3	5.3	8.2	22.5	22.9	20.9	8.1	21.7	0.37
AGR/02 AGRONOMIA E COLTIVAZIONI ERBACEE	33.7	43.5	45.9	41.4	21.5	17.9	42.4	24.2	0.65
AGR/03 ARBORICOLTURA GENERALE E COLTIVAZIONI ARBOREE	23.9	52.4	39.6	34	18.2	39.4	40.5	35	0.71
AGR/04 ORTICOLTURA E FLORICOLTURA	26.9		22.2	45.8		27.8	25.1	39	0.6
AGR/05 ASSESTAMENTO FORESTALE E SELVICOLTURA	53.1		40.5	11.7		30.8	44.3	25.1	0.69
AGR/06 TECNOLOGIA DEL LEGNO E UTILIZZAZIONI FORESTALI	42.9			42.9			42.9	42.9	0.79
AGR/07 GENETICA AGRARIA	45.5	56.7	55	50	27.3	28.7	54.9	29.7	0.79
AGR/08 IDRAULICA AGRARIA E SISTEMAZIONI IDRAULICO-FORESTALI	26.3	46.7	21.1	42.1	29.2	31.4	30.1	31.5	0.61
AGR/09 MECCANICA AGRARIA	19.3	24.1	16.7	18.7	43.2	34.5	18.3	30.9	0.52
AGR/10 COSTRUZIONI RURALI E TERRITORIO AGROFORESTALE	19.9	8.3	16.1	32.1	25	42.9	14.3	34.5	0.51
AGR/11 ENTOMOLOGIA GENERALE E APPLICATA	22.5	42.9	21	25	28.1	34.3	26	31.9	0.57
AGR/12 PATOLOGIA VEGETALE	24.1	26.9	34.9	24.1	20.7	36.5	32.6	32.5	0.64
AGR/13 CHIMICA AGRARIA	31	37.9	44.6	32.9	35.8	36.4	39.5	35.5	0.71
AGR/14 PEDOLOGIA	37.5		80	50		20	58.8	35	0.86
AGR/15 SCIENZE E TECNOLOGIE ALIMENTARI	34.2	54.9	28.4	48.8	29.6	40.1	33.3	38.7	0.69
AGR/16 MICROBIOLOGIA AGRARIA	48	54.7	53.9	24	23.8	29.3	53.9	27.2	0.78
AGR/17 ZOOTECNICA GENERALE E MIGLIORAMENTO GENETICO	46.2	55	40.9	23.1	45	23.5	45.1	28.8	0.72
AGR/18 NUTRIZIONE E ALIMENTAZIONE ANIMALE	7.1		21.4	32.1		39.2	20.4	38.7	0.58
AGR/19 ZOOTECNICA SPECIALE	28.3	26.4	19.7	19.4	42.6	42.2	22.9	38.8	0.56
AGR/20 ZOOCOLTURE	20	6.3	25	21.1	37.5	33.3	17.1	30.6	0.51
totale	27	37	31	29.5	29	33	31.3	31.7	0.62

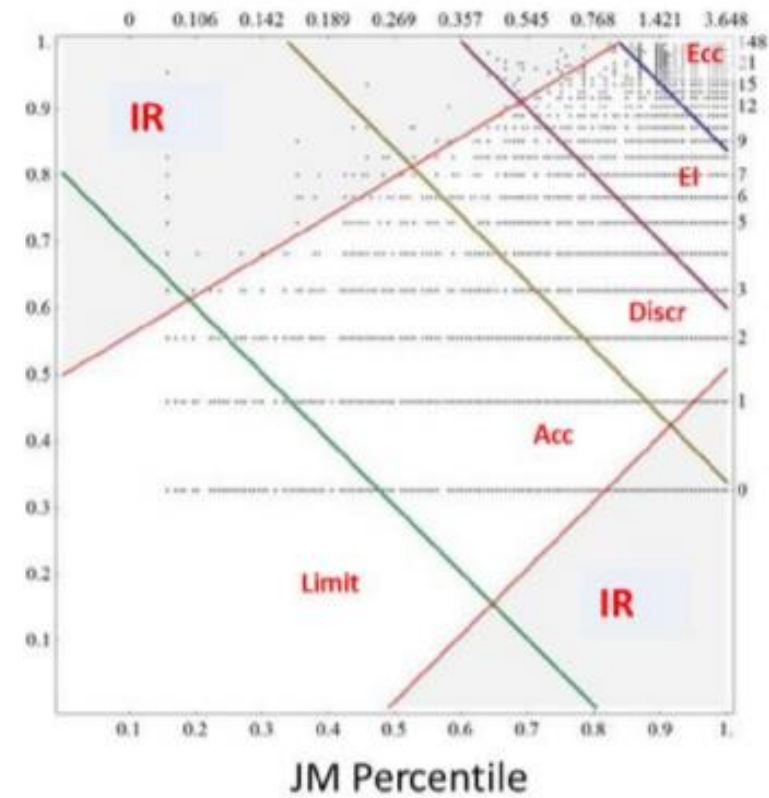
Tab. 6 - Prodotti valutabili e intervallo di classe di merito applicabile.

Prodotto	Intervallo di classe di merito applicabile
Monografia di ricerca	Limitato - Eccellente
Articolo scientifico in rivista con processo di revisione <i>peer</i> e indicizzata su WoS e/o Scopus	Limitato - Eccellente
Articolo scientifico in rivista non indicizzata	Limitato - Discreto
Articolo scientifico di rassegna critica di letteratura (<i>Review</i>) in rivista con processo di revisione <i>peer</i>	Limitato - Eccellente
Lettera in rivista con processo di revisione <i>peer</i>	Limitato - Eccellente
Contributo in volume (Capitolo o Saggio)	Limitato - Eccellente
Articolo scientifico in atti di congressi o workshop con processo di revisione <i>peer</i>	Limitato - Discreto
Banche dati e software	Limitato - Elevato
Carte tematiche	Limitato - Elevato
Brevetti nazionali concessi	Limitato - Elevato
Brevetti internazionali o esteri concessi	Limitato - Eccellente



Thresholds: $CIT \uparrow A \quad JM \leq B_n$

- Eccellente [top 10%]
- Elevato [10%-30%]
- Discreto [30%-50%]
- Accettabile [50%-80%]
- Limitato [80%-100%]



VQR 2011-14

Valori anno 2013

Titolo Rivista	Codice identificativo WOS	valore AIS	classe A	classe B	classe C	classe D	classe E	IR in alto	IR in basso
AGREKON	AGREKON	0	no classe A	no classe B	9	1	0	>=3	no IR in basso
AGRIBUSINESS	AGRIBUSINESS	0.254	no classe A	no classe B	4	1	0	>=4	no IR in basso
AGRICULTURAL ECONOMICS	AGR ECON-BLACKWELL	0.609	no classe A	5	2	0	no classe E	>=7	no IR in basso
AMERICAN JOURNAL OF AGRICULTURAL ECONOMICS	AM J AGR ECON	0.796	13	3	1	0	no classe E	no IR in alto	=0
APPLIED ECONOMIC PERSPECTIVES AND POLICY	APPL ECON PERSPECT P	0.749	no classe A	3	1	0	no classe E	>=14	no IR in basso
AUSTRALIAN JOURNAL OF AGRICULTURAL AND RESOURCE ECONOMICS	AUST J AGR RESOUR EC	0.878	7	2	1	0	no classe E	no IR in alto	=0
CANADIAN JOURNAL OF AGRICULTURAL ECONOMICS-REVUE CANADIENNE	CAN J AGR ECON	0.331	no classe A	13	4	1	0	>=4	no IR in basso
CHINA AGRICULTURAL ECONOMIC REVIEW	CHINA AGR ECON REV	0.11	no classe A	no classe B	6	1	0	>=3	no IR in basso
CUSTOS E AGRONEGOCIO	CUST AGRONEGOCIO	0	no classe A	no classe B	9	1	0	>=3	no IR in basso
EUROPEAN REVIEW OF AGRICULTURAL ECONOMICS	EUR REV AGRIC ECON	0.895	5	1	0	no classe D	no classe E	no IR in alto	=0
FOOD POLICY	FOOD POLICY	1.067	4	1	0	no classe D	no classe E	no IR in alto	=0
INTERNATIONAL FOOD AND AGRIBUSINESS MANAGEMENT REVIEW	INT FOOD AGRIBUS MAN	0	no classe A	no classe B	9	1	0	>=3	no IR in basso
JOURNAL OF AGRICULTURAL AND RESOURCE ECONOMICS	J AGR RESOUR ECON	0.427	no classe A	8	3	0	no classe E	>=5	no IR in basso
JOURNAL OF AGRICULTURAL ECONOMICS	J AGR ECON	0.709	no classe A	4	2	0	no classe E	>=9	no IR in basso

Select All		Full Journal Title	Total Cites	Journal Impact Factor ▼	Eigenfactor Score
<input type="checkbox"/>	1	FOOD POLICY	5,016	3.111	0.00800
<input type="checkbox"/>	2	AMERICAN JOURNAL OF AGRICULTURAL ECONOMICS	7,088	2.457	0.00600
<input type="checkbox"/>	3	Annual Review of Resource Economics	507	2.022	0.00200
<input type="checkbox"/>	4	JOURNAL OF AGRICULTURAL ECONOMICS	1,717	2.000	0.00200
<input type="checkbox"/>	5	AGRICULTURAL ECONOMICS	3,036	1.732	0.00400
<input type="checkbox"/>	6	EUROPEAN REVIEW OF AGRICULTURAL ECONOMICS	1,290	1.667	0.00200
<input type="checkbox"/>	7	AUSTRALIAN JOURNAL OF AGRICULTURAL AND RESOURCE ECONOMICS	937	1.486	0.00100
<input type="checkbox"/>	8	Applied Economic Perspectives and Policy	540	1.246	0.00200
<input type="checkbox"/>	9	Agribusiness	635	1.147	0.00100
<input type="checkbox"/>	10	JOURNAL OF AGRICULTURAL AND RESOURCE ECONOMICS	911	1.094	0.00100
<input type="checkbox"/>	11	CANADIAN JOURNAL OF AGRICULTURAL ECONOMICS-REVUE CANADIENNE D AGROECONOMIE	665	0.810	0.00100
<input type="checkbox"/>	12	China Agricultural Economic Review	244	0.718	0
<input type="checkbox"/>	13	Agricultural Economics-Zemedelska Ekonomika	347	0.706	0
<input type="checkbox"/>	14	German Journal of Agricultural Economics	130	0.612	0
<input type="checkbox"/>	15	International Food and Agribusiness Management Review	592	0.545	0.00100
<input type="checkbox"/>	16	Agrekon	257	0.233	0
<input type="checkbox"/>	17	Custos e Agronegocio On Line	109	0.205	0

Dati VQR 2011-14 - File GEV07-wos-AGRICULTURAL_ECONOMICS_POLICY-5YIF-Article.xls					
Titolo Rivista	Codice identificativo WOS	valore 5YIF	classe A*	Numero articoli pubblicati 2011	Numero articoli classe A**
FOOD POLICY	FOOD POLICY	2.432	8	102	70
JOURNAL OF AGRICULTURAL ECONOMICS	J AGR ECON	1.796	11	43	13
EUROPEAN REVIEW OF AGRICULTURAL ECONOMICS	EUR REV AGRIC ECON	1.788	14	27	9
AMERICAN JOURNAL OF AGRICULTURAL ECONOMICS	AM J AGR ECON	1.572	36	116	8
				288	100
Titolo Rivista	Codice identificativo WOS	valore 5YIF	classe A*	Numero articoli pubblicati 2012	Numero articoli classe A**
FOOD POLICY	FOOD POLICY	2.780	4	77	63
EUROPEAN REVIEW OF AGRICULTURAL ECONOMICS	EUR REV AGRIC ECON	2.000	4	43	22
AUSTRALIAN JOURNAL OF AGRICULTURAL AND RESOURCE ECONOMICS	AUST J AGR RESOUR EC	1.691	6	32	12
JOURNAL OF AGRICULTURAL ECONOMICS	J AGR ECON	1.679	9	41	13
APPLIED ECONOMIC PERSPECTIVES AND POLICY	APPL ECON PERSPECT P	1.655	17	33	4
				226	114
Titolo Rivista	Codice identificativo WOS	valore 5YIF	classe A*	Numero articoli pubblicati 2013	Numero articoli classe A**
FOOD POLICY	FOOD POLICY	2.951	3	113	88
EUROPEAN REVIEW OF AGRICULTURAL ECONOMICS	EUR REV AGRIC ECON	2.085	4	42	21
JOURNAL OF AGRICULTURAL ECONOMICS	J AGR ECON	1.695	6	43	19
				198	128
Titolo Rivista	Codice identificativo WOS	valore 5YIF	classe A*	Numero articoli pubblicati 2014	Numero articoli classe A**
FOOD POLICY	FOOD POLICY	2.815	1	137	131
APPLIED ECONOMIC PERSPECTIVES AND POLICY	APPL ECON PERSPECT P	1.910	3	32	10
				169	141
Totale VQR 2011-14				881	483

Dati VQR 2011-14 - File GEV07-wos-MICROBIOLOGY-anno2013-5YIF-Article.xls					
Titolo Rivista	Co	valore 5YIF	classe A*	Numero articoli pubblicati 2013	Numero articoli classe A**
CELL HOST & MICROBE	CE	13.573	8	167	122
ISME JOURNAL	ISM	9.296	8	225	210
NATURE REVIEWS MICROBIOLOGY	NA	25.64	8	185	75
CLINICAL INFECTIOUS DISEASES	CLI	9.177	9	803	409
PLOS PATHOGENS	PL	8.957	9	739	660
ENVIRONMENTAL MICROBIOLOGY	EN	6.777	10	252	197
MBIO	MB	6.991	10	291	187
TRENDS IN MICROBIOLOGY	TR	8.85	10	96	72
JOURNAL OF INFECTIOUS DISEASES	J I	6.02	11	606	348
MOLECULAR MICROBIOLOGY	MC	5.051	12	358	205
CELLULAR MICROBIOLOGY	CE	5.044	13	152	84
JOURNAL OF ANTIMICROBIAL CHEMOTHERAPY	J A	4.946	13	505	245
CLINICAL MICROBIOLOGY AND INFECTION	CLI	4.724	14	280	111
ANTIMICROBIAL AGENTS AND CHEMOTHERAPY	AN	4.598	16	972	393
APPLIED AND ENVIRONMENTAL MICROBIOLOGY	AP	4.486	17	981	312
FEMS MICROBIOLOGY ECOLOGY	FE	4.271	20	216	54
JOURNAL OF CLINICAL MICROBIOLOGY	J C	4.214	23	855	147
INTERNATIONAL JOURNAL OF ANTIMICROBIAL AGENTS	INT	4.141	27	861	20
FRONTIERS IN MICROBIOLOGY	FR	3.924	38	419	35
				8963	3886
* numero citazioni minime per ottenere la classe A					
** numero articoli che al 13/09/2017 rispettano i criteri fissati dal GEV07 per ottenere la classe A per un articolo pubblicato nel 2013					

	numero articoli 2013-2017	
1	quality - access to success	162
2	british food journal	65
3	sustainability (switzerland)	47
4	new medit	45
5	land use policy	41
6	rivista di studi sulla sostenibilità	40
7	journal of cleaner production	29
8	agricultural and food economics	25
9	wine economics and policy	23
10	acta horticulturae	22
11	agriculture and agricultural science procedia	18
12	american journal of applied sciences	18
13	food quality and preference	17
14	appetite	16
15	italian journal of food science	16
16	food policy	15
17	agribusiness	14
18	bio-based and applied economics	14
19	energies	14
20	eurochoices	14
21	international food and agribusiness manager	13
22	agricultural economics review	12
23	chemical engineering transactions	12
24	european review of agricultural economics	12
25	journal of food products marketing	12
26	recent patents on food nutrition and agricult	12
27	water (switzerland)	12
28	aestimum	11
29	agricultural systems	11
30	journal of international food and agribusines	11

Rivista	Numero articoli	5 anni	YFCAT5y	Yfnorm	category
trends in food science and technology	6	6.400	3.68	1.00	Food science & technology
renewable and sustainable energy reviews	9	9.122	7.73	1.00	Green & Sustainable Science & Technology
food research international	6	3.856	3.68	1.00	Food science & technology
food policy	15	3.676	2.21	1.00	Agricultural economics & policy
Applied Economic Perspectives and Policy		2.214	2.21	1.00	Agricultural economics & policy
agronomy for sustainable development	4	4.746	3.84	1.00	Agronomy
agricultural systems	11	3.190	2.43	1.00	Agriculture, multidisciplinary
agriculture, ecosystems and environment	2	4.678	2.43	1.00	Agriculture, multidisciplinary
energy economics	2	4.410	3.60	1.00	Economics
journal of the science of food and agriculture	6	2.430	2.43	1.00	Agriculture, multidisciplinary
science of the total environment	5	5.102	5.11	1.00	Environmental Science
AMERICAN JOURNAL OF AGRICULTURAL ECONOMICS		2.205	2.21	1.00	Agricultural economics & policy
journal of rural studies	11	3.379	3.40	0.99	Geography
ecosystem services	3	5.866	5.99	0.98	Ecology
food control	7	3.584	3.68	0.97	Food science & technology
food quality and preference	17	3.532	3.68	0.96	Food science & technology
agricultural economics (united kingdom)	5	2.099	2.21	0.95	Agricultural economics & policy
international journal of agricultural sustainability	2	2.300	2.43	0.95	Agriculture, multidisciplinary
journal of agricultural economics	9	2.089	2.21	0.94	Agricultural economics & policy
european review of agricultural economics	12	2.069	2.21	0.93	Agricultural economics & policy

Rivista	Numero articoli	5 anni	YFCAT5y	Yfnorm	category
food policy	15	3.676	2.21	1.00	Agricultural economics & policy
Applied Economic Perspectives and Policy		2.214	2.21	1.00	Agricultural economics & policy
energy economics	2	4.410	3.60	1.00	Economics
AMERICAN JOURNAL OF AGRICULTURAL ECONOMICS		2.205	2.21	1.00	Agricultural economics & policy
journal of rural studies	11	3.379	3.40	0.99	Geography
food quality and preference	17	3.532	3.68	0.96	Food science & technology
agricultural economics (united kingdom)	5	2.099	2.21	0.95	Agricultural economics & policy
journal of agricultural economics	9	2.089	2.21	0.94	Agricultural economics & policy
european review of agricultural economics	12	2.069	2.21	0.93	Agricultural economics & policy
journal of environmental management	9	4.712	5.11	0.92	Environmental Science
appetite	16	3.843	4.31	0.89	Behavioral science
supply chain management	4	6.222	7.24	0.86	Business
renewable agriculture and food systems	3	1.989	2.43	0.82	Agriculture, multidisciplinary
journal of cleaner production	29	6.207	7.73	0.80	Green & Sustainable Science & Technology
forest policy and economics	9	2.253	2.84	0.79	Forestry
australian journal of agricultural and resource economics	4	1.750	2.21	0.79	Agricultural economics & policy
Annual Review of Resource Economics		1.716	2.21	0.78	Agricultural economics & policy
social indicators research	2	2.116	2.82	0.75	social sciences, interdisciplinary
energy policy	5	4.599	6.26	0.74	Energy & fuels
forests	5	2.080	2.84	0.73	Forestry

European review of agricultural economics

- 5 volumi/anno
- Media 6 articoli

IMPACT FACTOR AND RANKING

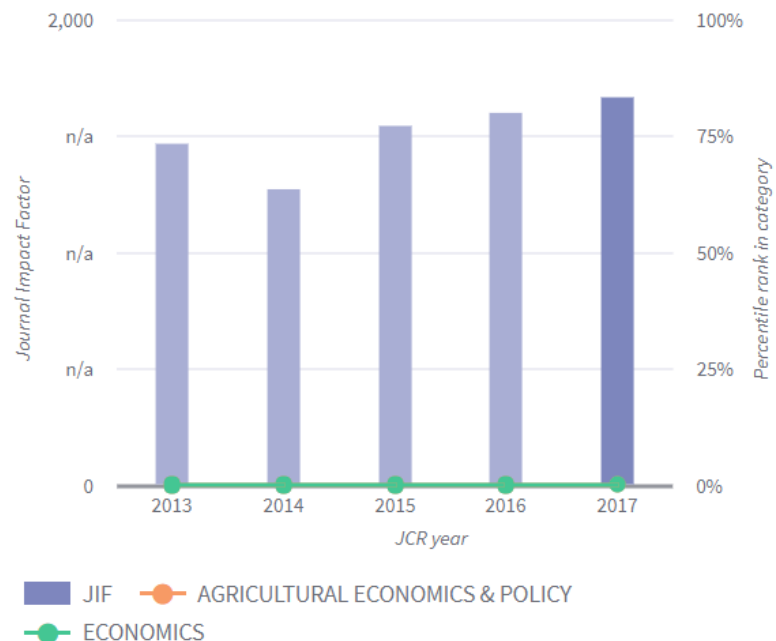
Year	Impact Factor	Ssi: Economics	Si: Agricultural Economics & Policy
2017	1.667	106 out of 353	6 out of 17
2016	1.600	91 out of 347	6 out of 17
2015	1.544	82 out of 345	4 out of 17
2014	1.271	101 out of 333	4 out of 17
2013	1.467	77 out of 332	2 out of 16
2012	1.854	57 out of 332	2 out of 14

Journal Impact Factor Trend 2017

[Printable Version](#)

1,667

2017 Journal Impact Factor



Citation distribution 2017

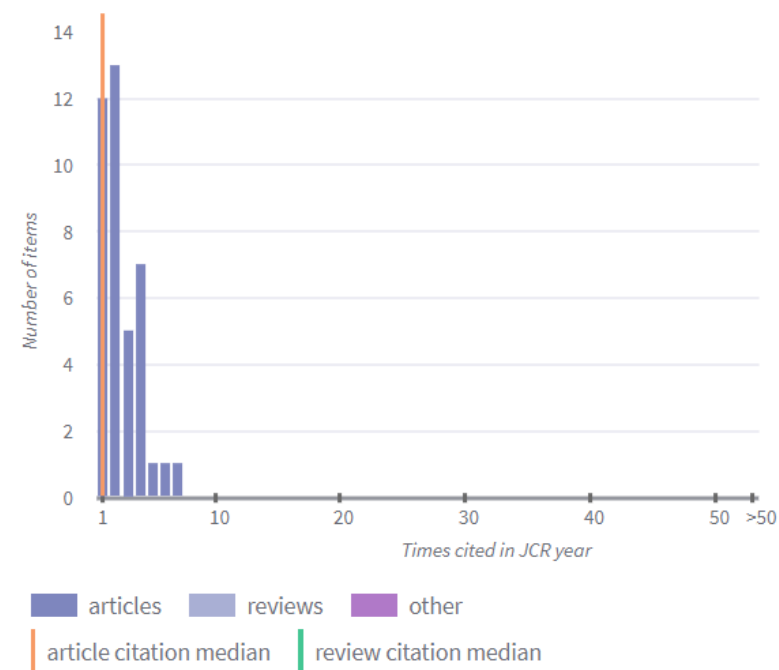
[Printable Version](#)

1

Article citation median

n/a

Review citation median



Journal Impact Factor Calculation

$$\text{2017 Journal Impact Factor} = \frac{105}{63} = 1.667$$

Journal Impact Factor contributing items

[Show all](#)

Citable items in 2016 and 2015 (63)

Citations in 2017 (105)

TITLE

CITATIONS COUNTED TOWARDS JIF

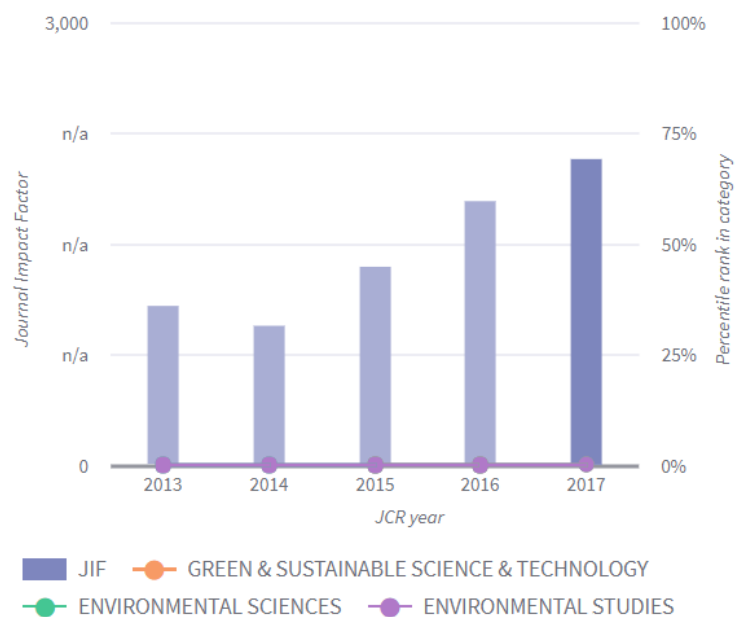
Investment, technical change and efficiency: empirical evidence from German dairy production

Journal Impact Factor Trend 2017

[Printable Version](#)

2,075

2017 Journal Impact Factor



Citation distribution 2017

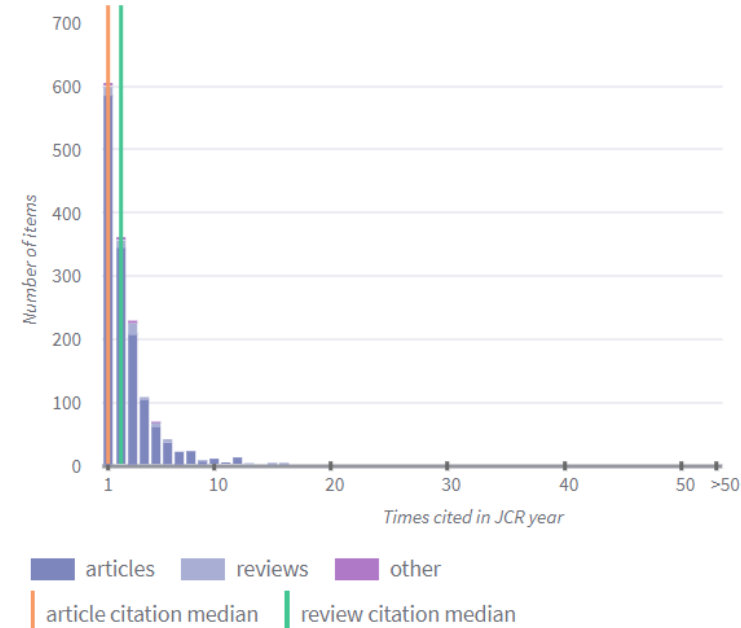
[Printable Version](#)

1

Article citation median

2

Review citation median



Journal Impact Factor Calculation

$$\text{2017 Journal Impact Factor} = \frac{4,487}{2,162} = 2.075$$

Journal Impact Factor contributing items

[Show all](#)

Citable items in 2016 and 2015 (2,162)

Citations in 2017 (4,487)

TITLE

CITATIONS COUNTED TOWARDS JIF

Bioremediation of Heavy Metals from Soil and Aquatic Environment: An Overview of Principles and Criteria of Fundamental Processes



sustainability

IMPACT
FACTOR
2.075

News and Announcements

2018 Journal Statistics for *Sustainability* (until 19 December 2018)

13,132

no. submitted articles

4721

no. published articles

64%

rejection rate

18 days

avg. time to first decision

45 days

avg. total publication time

9,573,614

online full-text views

- L'Agenzia, per una serie di errori concettuali, in parte dovuti appunto ad una declinazione Regolamentare molto articolata e complessa rispetto alla legge istitutiva (DPR 1 febbraio 2010 n 76) ed in parte a comportamenti opportunistici atti a scaricare su un soggetto tecnico e non politico le decisioni sgradevoli di premialità e sanzione, si è trasformata nel tempo in un ente inquisitorio e burocratico sempre più legato alla valutazione dei processi (valutazione ex ante ed in itinere) piuttosto che a quella dei prodotti (valutazione ex post).

- ... nelle aree bibliometriche l'attuale sistema di valutazione ha indotto talvolta a pubblicazioni utili solo ai fini del risultato degli algoritmi o del superamento di soglie precostituite, come se tutto il resto della attività fosse inutile, riducendo la possibilità di sviluppo delle piccole aree e di quelle intersettoriali;

È necessaria una revisione della normativa sulla valutazione della ricerca e sull'accreditamento, mirata a una decisa semplificazione e razionalizzazione, sulla base di nuovi criteri e finalità:

- a) ridefinizione delle competenze in materia di valutazione e di accreditamento, con separazione delle competenze e delle funzioni in materia di valutazione e accreditamento e riattribuzione al MIUR delle competenze e delle funzioni in materia di accreditamento dei corsi di studio dopo una sola verifica di congruità tecnica;
- b) attribuzione delle competenze e delle funzioni in materia di valutazione di sistema a un soggetto dotato di autonomia e terzietà per la raccolta dei dati (vedi ANPrePS) , elaborazione e pubblicazione di dati statistici aggregati in tema di frequenza, dispersione, conseguimento di titoli, produzione scientifica, attività di terza missione delle istituzioni universitarie e degli enti di ricerca per docente e per le aggregazioni in Dipartimenti e Atenei o Enti;
- **c) riconoscimento dell'esclusiva competenza sulla valutazione dei singoli docenti e ricercatori e del personale accademico alle istituzioni universitarie e agli enti di ricerca, nel rispetto dell'autonomia didattica, scientifica e organizzativa riconosciuta dalla Costituzione e dell'esclusiva competenza del docente sulla valutazione degli apprendimenti e dei comportamenti del singolo studente, quale espressione irrinunciabile e qualificante della professionalità e della libertà di insegnamento;**
- d) introduzione di strumenti di semplificazione volti a una significativa riduzione degli adempimenti amministrativi a cui sono soggetti i professori e ricercatori e revisione e depotenziamento degli strumenti valutativi basati su esclusivi indicatori numerici;
- **e) valutazione della ricerca dei dipartimenti in base a tutta la produzione scientifica, fatta in modo automatico (vedi ANPrePS) e esclusione dell'ANVUR dalla predisposizione delle soglie per l'ASN che dovrebbe essere compito MIUR.**
- f) valorizzazione delle ricerche e delle pubblicazioni interdisciplinari

Interventi necessari:

- ...
- Si deve eliminare la distinzione fra fasce di riviste. Una rivista dotata di comitato scientifico internazionale è già idonea ad accreditare le pubblicazioni ospitate
- Occorre valorizzare la interdisciplinarietà
- ...